

# froggymouth



Rééduquer la déglutition et  
corriger la posture linguale  
en 15 minutes par jour



## Votre praticien vous a prescrit un FroggyMouth

Cet appareil fonctionnel permet de corriger les défauts de déglutition en créant un nouvel automatisme : serrer les dents et coller sa langue contre le palais lorsqu'on avale sa salive.



Votre praticien vous a prescrit un FroggyMouth



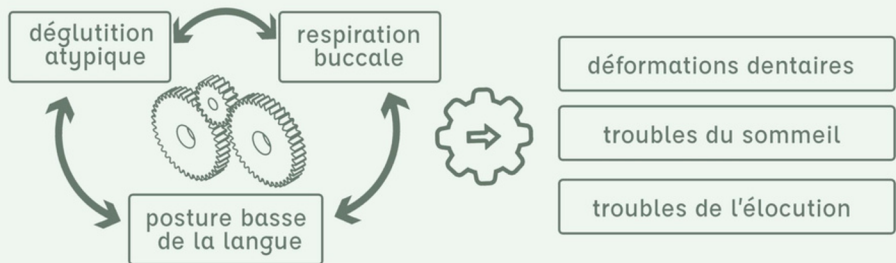
Libérez-vous de vos mauvaises habitudes



Par une approche toute simple






15 minutes par jour devant la télévision



Toutes ces pathologies ont un point commun : elles sont liées, dans différentes mesures, à la position de la langue. En effet, chez 40% de la population, ce que l'on appelle la succion-déglutition subsiste après l'apparition des premières molaires de lait. Cela entraîne une mauvaise position linguale, dérègle les fonctions orales et faciales et perturbe ainsi la croissance.

En corrigeant les dysfonctions, le FroggyMouth permet :

-  un raccourcissement de la **durée du traitement**
-  une **meilleure qualité** des résultats
-  une diminution des **risques** de récidence

## Le FroggyMouth, comment ça marche ?

Le FroggyMouth se porte 15 minutes par jour, devant un écran de télévision. C'est suffisant pour permettre au patient de découvrir et automatiser par lui-même le nouveau mode de déglutition sans nuire à la **qualité du sommeil** si importante chez l'enfant.

Il est impératif de bien respecter ces règles d'utilisation du FroggyMouth



Le porter **15 minutes** chaque jour afin d'enregistrer d'une façon efficace et rapide le nouveau processus de déglutition. La régularité est primordiale.



Devant un écran de **télévision** ou un ordinateur placé en hauteur. Cela maintient un **regard horizontal** durant **toute** la durée du port du FroggyMouth.






L'attention du patient doit être **captée** par l'écran afin d'automatiser naturellement et sans effort le nouveau mode de déglutition.

## Comment se porte le FroggyMouth ?



Comment puis-je aider mon enfant lors du traitement?  
Indiquez-lui 3 fois par jour quand ses levres et son menton sont contractes (signe d'u ne mauvaise deglutition) et felicitez le quand ils sont detendus.

### Les 3 essentiels à retenir:

-  Il arrive de baver lors du debut du traitement. Pas d'inquietude, pensez a le notifier a votre praticien si cela perdure apres 10 jours.
-  Il faut porter l'appareil TOUS les jours.
-  Recommencez si lors des 15 minutes de port l'appareil est retire.

### Entretien de l'appareil



Nettoyez à l'aide d'u ne brosse à dents et de dentifrice.  
Bien le secher et toujours le ranger dans sa boite.

Retrouvez plus d'informations sur notre site:

[www.atfcnorthamerica.com](http://www.atfcnorthamerica.com)

Suivez bien les conseils de votre praticien.

Froggy mouth est un appareil medical entierement fabrique en France, il ne contient ni latex, ni phtalate et est certifie CE. Tous nos appareils sont conditionnes en ESAT.

Posez-nous vos questions et partagez-nous votre experience sur les reseaux sociaux ou par mail à: [info@atfcnorthamerica.com](mailto:info@atfcnorthamerica.com)



#### ATFC Limited

311 Viola Street Oshawa, ON, L1H  
3A7 Canada 1-800-267-8463 1-  
416-347-9647

[info@atfcnorthamerica.com](mailto:info@atfcnorthamerica.com)  
[www.atfcnorthamerica.com](http://www.atfcnorthamerica.com)

